


DIN - Rail TRANSFORMER

WYAU2211-TD Series

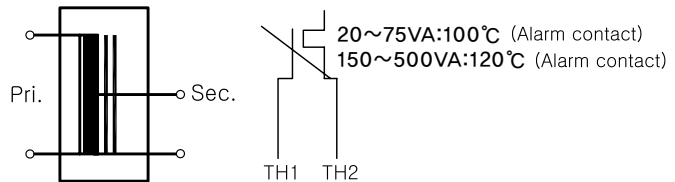
RoHS



단상단권형으로 입력과 출력 전압이 한권선으로 전압탭을 인출하여 크기가 작고 가격이 저렴한 반면 사용이 제한되어 Lamp, Heater, Motor, Fan부하 등 단순 부하에 사용되나 콘트롤러 제어 위치제어 PLC, 각종 Noise에 영향을 받는 제품 사용시에는 오동작 우려가 있으니 신중하게 고려하시기 바랍니다. AC 입력 전압 인가시 전원 표시 LED가 동작하여 소비자의 안전성을 고려한 제품입니다. DIN Rail 전용(Bolt 취부 겸용)으로 DIN Rail에 손쉽게 장착 할 수 있습니다.

It is single phase and auto transformer that the primary and secondary windings are connected. So the size is small and the price is cheap but it used simple load as Lamp, Heater, Motor and Fan. Please consider carefully because it may malfunction when use to noise sensitive appliance to various controllers, position controller, PLC Etc. The AC input voltage is applied, the power indicator LED operates in consideration of the safety of the consumer. It is easily mounted on DIN Rail.

• Circuit Diagram

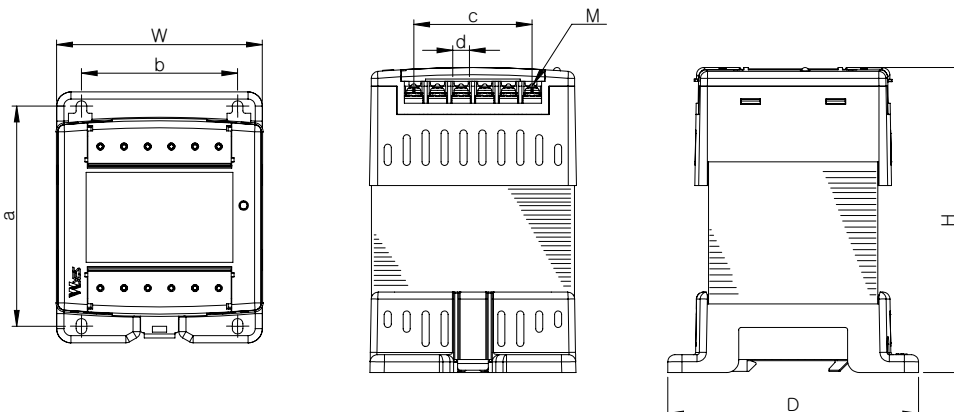


● Specifications

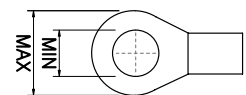
| MODEL NO. | TYPE | SPECIFICATIONS | | CAPA. (VA) | DIMENSIONS (mm) | | | | | | | | WEIGHT (kg) |
|----------------|------------------|----------------------------|---------|------------|-----------------|-------|------|------|------|----|----|------|-------------|
| | | PRI.(V) | SEC.(V) | | W | H | D | a | b | c | d | M | |
| WYAU2211-75TD | DIN RAIL & PANEL | 0-110-220 (OV : COMMON) | | 75 | 68.8 | 93.8 | 96.8 | 77.5 | 50 | 30 | 7 | M3.5 | 0.89 |
| WYAU2211-150TD | | | | 150 | 86.9 | 99.9 | 106 | 93 | 50 | 50 | 7 | M3.5 | 1.80 |
| WYAU2211-240TD | | | | 240 | 86.9 | 113.9 | 106 | 93 | 66 | 50 | 7 | M3.5 | 2.40 |
| WYAU2211-360TD | | | | 360 | 86.9 | 128.9 | 106 | 93 | 66 | 50 | 7 | M3.5 | 3.00 |
| WYAU2211-500TD | | | | 500 | 115 | 134.7 | 130 | 116 | 90.9 | 65 | 10 | M4 | 5.00 |

※Others option

● Dimension



● Terminal



20~360VA : Max 6, Min 3.5
500VA : Max 9, Min 4

트랜스포머
REACTOR
무정전압레일
SSR
전력조정기
TPR
스위칭파워
SMP
노이즈필터
N/F
하모닉필터
H/F
서지보호기
SPD
보호계전기
RELAY
LED=경보기
E=GF
영상변류기
ZCT
판넬메타
METER
계기용변성기
CT=VT
SHUNT=팬